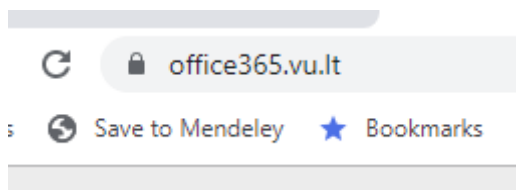
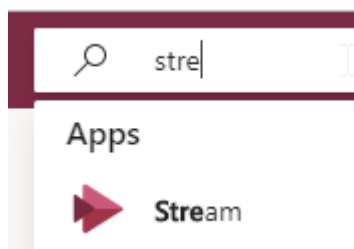


1. Prisijunkite prie

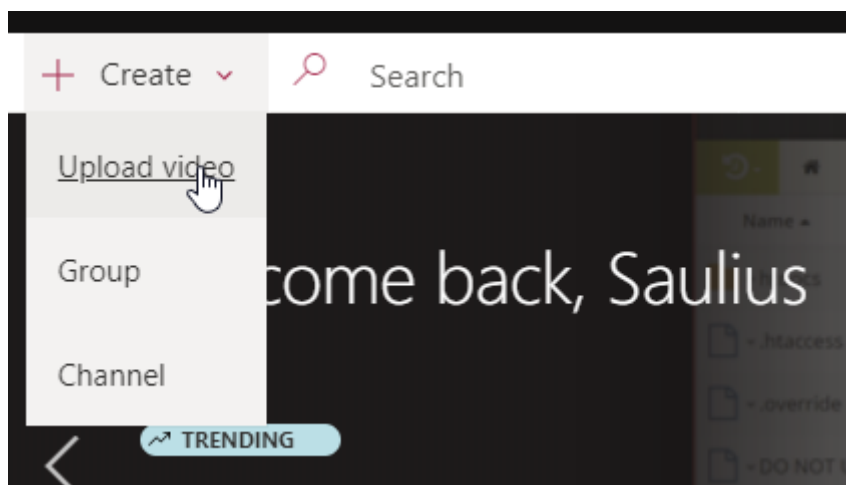


2. Jei ekrane nėra MS Stream ikonos, susiraskite ją paieškos eilutėje:

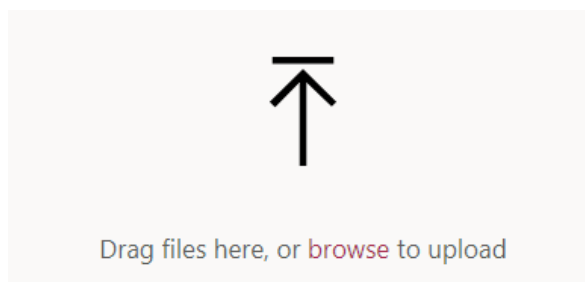


3. Paspauskite surastą ikoną.

4. Patekę į MS Stream susiraskite viršutiniame meniu Create→Upload video




5. Įtempkite video failą, kurį norite įkelti.




6. Sekančiame lange galite pasirinkti video kalbą arba paspausti mygtuką

No than...

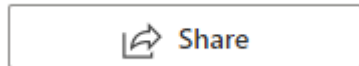
7. Failas įkeliamas



8. Paspaudžiame



9. Spaudžiame



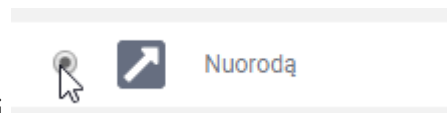
10. Nusikopijuojate nuorodą:

Direct link to video

<https://web.microsoftstream.com/video/e9741e5e-2ee7-4ba8-a0e8-7aeacfd15006>

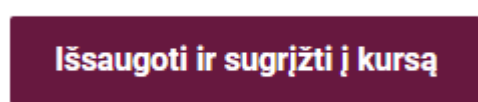
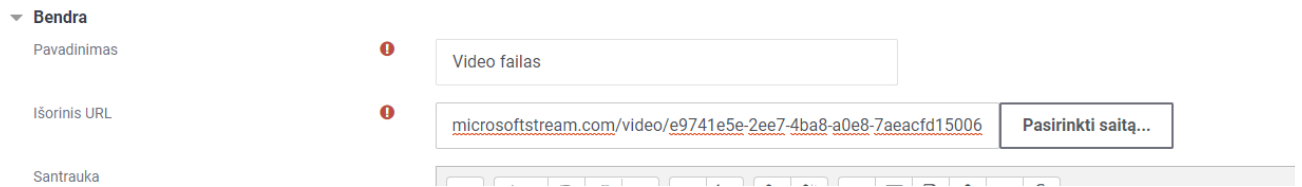


11. Uždarote šį langą.



12. Einate į VMA Moodle kursą, pasirenkate įrankį

13. Įklijuojate nukopijuotą nuorodą į šį įrankį



14. Išsaugote



15. Patikrinte ar viskas gerai

