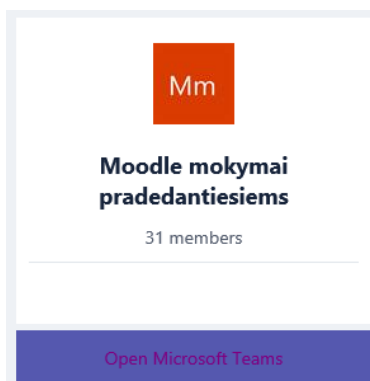




Prisijungimas prie MS Teams

I. Jei vartotojas yra įtrauktas į konkrečią komandą

1. Jei Vartotojas yra įtraukiamas į MS Teams komandą, jis į darbo paštą gauna apie tai informuojantį laišką ir nuorodą prisijungti prie šios komandos.



2. Paspaudus nuorodą [Open Microsoft Teams](#), atsiranda pasirinkimas, arba persiųsti atskirą programą ir ją suinstaliuoti savo kompiuteryje ([Atsisiųskite programą, skirtą „Windows“](#)) arba naudotis WWW platforma ([Naudoti žiniatinklio programą](#)).



Patarimas: Jei programa naudositės dažnai, pasirinkite atsisiuntimą ir programą susiinstaliuokite savo kompiuteryje. Norint dalyvauti vaizdo konferencijoje – persiųsti programą **yra būtina**.

3. Pasirinkite [Naudoti žiniatinklio programą](#) ir junkitės prie MS Teams internete. Tam reikia įvesti savo **darbinį** darbo pašto adresą.



Prisijungti

Į. paštas, telefonas arba „Skype“

Neturite paskyros? [Susikurkite!](#)

[Negalite pasiekti savo abonemento?](#)

Tolyn

- Įvedus darbo pašto adresą, būsite nukreipti į VU vieningo prisijungimo sistemą. Pasirinkite darbuotojo prisijungimą.

VILNIAUS UNIVERSITETAS
UNIVERSITAS VILNENSIS

Bendro prisijungimo sistema

LT EN

Paslaugai reikalingas Jūsų tapatybės patvirtinimas

VU DARBUOTOJAI

VU STUDENTAI

Nepavyksta prisijungti?

- Įvedus savo prisijungimo duomenis, Jums bus pasiūlyta išsaugoti duomenis. Jei tai darote savo kompiuteryje, galite sutikti su šiuo pasiūlymu.



██████████@itpc.vu.lt

Likti prisijungus?

Atlikite tai, kad sumažintumėte prašymų prisijungti skaičių.

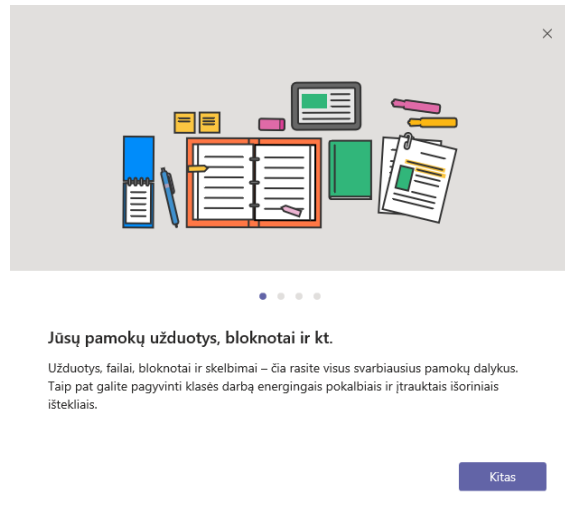
Daugiau nerodyti

Ne

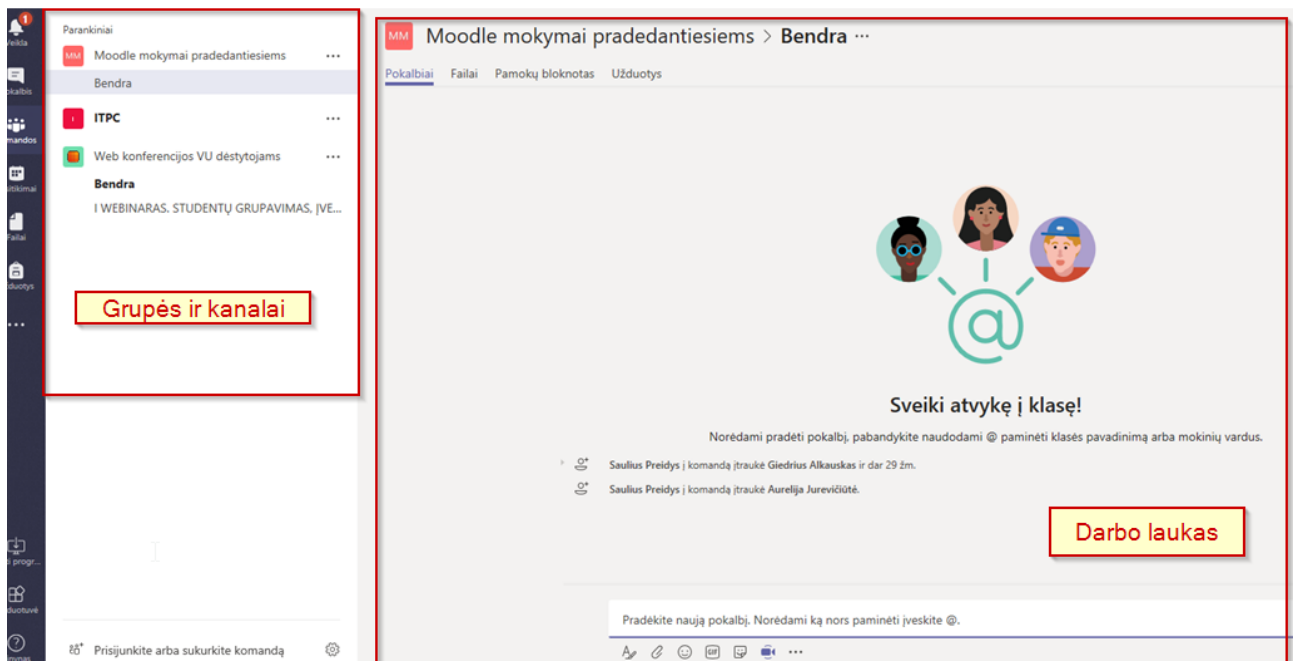
Taip



6. Sekančiame žingsnyje galėsite susipažinti su siūlomomis paslaugomis ir galimybėmis. Norėdami su visomis galimybėmis, spauskite **Kitas**.



7. Sveikiname – Jūs jau patekote į MS Teams komandą. Kairėje pusėje matysite komandas, į kurias esate įtrauktas. Kiekvienoje komandoje yra bendras kanalas (General), kuriame gali diskutuoti visi grupės nariai. Taip pat galimi ir kiti teminiai kanalai.



Darbo lauke galite pasirinkti veiklas (pokalbiai, užrašai, grupės bylos ir pan.).

Norėdami pradėti naują pokalbį, laukelyje rašykite tekstą ir spauskite **Enter** klavišą.

Pradėkite naują pokalbį. Norėdami ką nors paminėti įveskite @.



II. Jei vartotojas dar nėra įtrauktas į komandą

Jei vartotojas dar nėra įtrauktas į komandą, tai jis pirmiausiai turi susirasti tą komandą, į kurią jis nori patekti. Tai gali būti atsiųsta nuoroda, kurią paspaudus patenkama į Jus pakvietusią komandą. Pavyzdžiui, norint patekti į VU konsultacijų e.mokymo technologijų taikymo klausimais komandą, reikia pasirinkti šią ilgą nuorodą:

<https://teams.microsoft.com/l/team/19%3a68ebf994935a4effb783c88b77dcc240%40thread.skype/conversations?groupId=f69b4654-fc2f-4bcc-b8fe-dc4c07746423&tenantId=82c51a82-548d-43ca-bcf9-bf4b7eb1d012>

Kitas kelias – turėti kodą, kurį įvedus būsite įtrauktas į tą komandą. Pvz. VU e.mokymų aplinkoje yra skelbiama tokia paslauga:

Darbuotojų ir studentų konsultavimas e.mokymo technologijų taikymo klausimais MS Teams aplinkoje

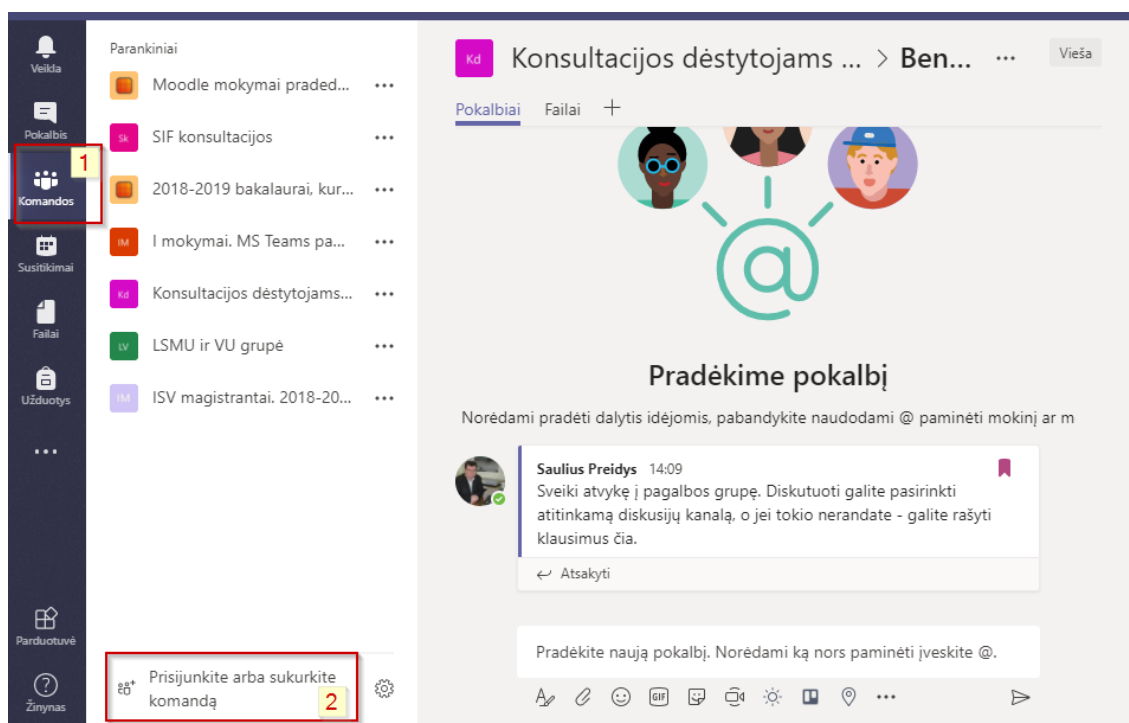
Nuo 2018-12-12 dienos teikiame konsultacijas (balsu, raštu, o taip pat ir vaizdo konferencijomis) naudojant MS Teams programinę įrangą. Jums tereikia būti VU bendruomenės nariu, turėti savo kompiuteryje suinstaliuotą **MS Teams programinę įrangą** (arba **galimybę naudotis MS Office365 "debesies" paslauga**) ir Jūs galėsite kreiptis į mus pagalbos Jums patogiu metu.

Registracijos prie pagalbos Teams'o kodas: **cjdwr14**



Norint patekti į šią komandą, reikia:

1. prisijungti prie savo Teams aplinkos (1) ir pasirinkti „Prisijunkite arba sukurkite savo komandą“(2)



2. Naujame puslapyje pasirinkite „Prisijungimas prie komandos naudojant kodą“ ir įvedę turimą komandos kodą, paspauskite mygtuką „Prisijungti prie komandos“.



Prisijunkite arba sukurkite komandą



Komandos kūrimas



Suburkite visus kartu ir į darbą!




Prisijungimas prie komandos naudojant kodą

Prisijungti prie komandos

3. Jūs patenkate į pasirinktą komandą.

Kid Konsultacijos dėstytojams e.mokymo technologijų taikymo kl... > Bend... ..

Pokalbiai Failai +



Pradėkime pokalbį

Norėdami pradėti dalytis idėjomis, pabandykite naudodami @ paminėti mokinį ar mokytoją.

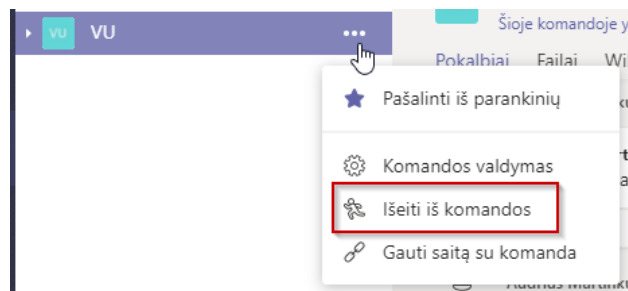
Saulius Preidys 14:09
Sveiki atvykę į pagalbos grupę. Diskutuoti galite pasirinkti atitinkamą diskusijų kanalą, o jei tokio nerandate - galite rašyti klausimus čia.

Atsakyti

Pradėkite naują pokalbį. Norėdami ką nors paminėti įveskite @.

🗨️ 📎 😊 🗨️ 🗨️ 🗨️ 🗨️ 🗨️ 🗨️ 🗨️ 🗨️

Atminkite – Jūs bet kada galėsite išsiregistruoti iš komandos, jei tai Jums taps neaktualu.



Šioje komandoje y...
Pokalbiai Failai Wik...
Pašalinti iš parankinių
Komandos valdymas
Išėiti iš komandos
Gauti saitą su komanda